



SOM POBLE I DEFENSEM ELS NOSTRES DRETS

NOMÉS EL POBLE SALVA EL POBLE!

QUI SOM?

Querellants neix d'una iniciativa popular. És el poble qui demana una resposta judicial per la vulneració del dret fonamental de sufragi actiu (el dret al vot). En aquests moments som un equip de 41 persones entre professionals del dret i d'altres àmbits.

La querella la dirigeix l'equip de penalistes que pertanyen a querellants. Són professionals que treballen de manera completament altruista amb el suport de la resta que duen a terme tasques de documentació i suport a l'equip penalista.

QUÈ PRETENEM?

L'objectiu de la querella és la defensa dels nostres vots. És el parlament de Catalunya qui té la potestat d'escollir el president de la Generalitat. Només qui obté la majoria parlamentària pot esdevenir president conforme el mateix reglament, ordenament jurídic nacional i Europeu. Les interlocutòries del Tribunal Suprem impedeixen l'assistència al parlament del candidat que ostenta la majoria parlamentària i que té intactes els drets polítics.

La querella ja està enllestida. Ara és la gent, el poble, que ha de respondre fent-se querellant de manera activa.

QUÈ HAIG DE FER PER SER QUERELLANT?

La primera condició per poder ser querellant és acreditar que sou una persona afectada i què, per tant, s'han vulnerat els vostres drets i us voleu querellar contra qui els ha vulnerat. Per tal d'acreditar que sou afectats en aquesta causa necessiteu demostrar que el dia 21 de desembre de 2017 teníeu la condició d'electors.

► **Com demostrem que el dia 21 de desembre tenia la condició d'elector?**

Ho podeu fer de tres maneres. Trieu la que us resulti més còmoda.

- Mitjançant la targeta censal que l'Oficina del Cens envia al vostre domicili uns dies abans de les eleccions. Si tens la targeta censal, guarda-la i ja us la demanarem més endavant.
- Amb el justificant de vot si el vau demanar.
- Amb una NOTA INFORMATIVA d'inscripció en el cens electoral en la que diu que figureu inscrit en el cens electoral tancat a 1 d'agost de 2017.



Tarjeta censal

ELECCIONES / ELECCIONES

L'electoria / El/la electoria/
ha emès el seu vot en les eleccions / emitió su voto en las elecciones
..... d / de de El/la president/a / El/la Presidente/a

Justificant de vot

Nota informativa de inscripción en el censo electoral
Nota informativa d'inscripció en el cens electoral

Delegación Provincial de [REDACTED]

D./D.ª [REDACTED]
El/La señor/a [REDACTED]

figura inscrito/a en el censo electoral cerrado a **1 DE AGOSTO DE 2017**
figura inscriu/a en el cens electoral tancat a

Municipio / Provincia Municipi / Província	Distrito Districte	Sección Secció	Mesa
[REDACTED]	[REDACTED]	[REDACTED]	[REDACTED]

con los siguientes datos:
amb les dades següents:

Domicilio / Domicili [REDACTED]

Municipio de nacimiento / Municipio de naixement [REDACTED] Provincia de nacimiento / Província de naixement [REDACTED]

Fecha de nacimiento / Data de naixement [REDACTED] Identificador [REDACTED] Sexo / Sexe [REDACTED] Grado de escolaridad / Grau d'escolaritat [REDACTED]

Sello de la Delegación Provincial

Nota informativa

► **Em costarà diners la nota informativa?**

NO.

És un tràmit gratuït i us la lliuraran al moment.

► **Com puc obtenir la nota informativa? (OPCIÓ 1)**

Heu d'anar personalment a l'oficina del cens (INE) de la vostra província amb el DNI.

Barcelona	Girona
Via Laietana, 8	Cap de Creus, 6
Lleida	Tarragona
Bonaire, 47-49	Pare Agustí Altisent, 1

Horari a totes les oficines: de 9 a 14 h, de dilluns a divendres.

Si no pots anar personalment, pots donar poders notariais a una altra persona perquè ho faci en nom teu. Per fer aquests poders s'ha d'anar a un notari i tenen un cost econòmic. La persona que vagi a l'oficina del cens haurà de portar el poder notarial i el seu DNI.

► **Com puc obtenir la nota informativa? (OPCIÓ 2)**

També podeu obtenir telemàticament la vostra nota informativa del cens electoral. Aquesta opció no sempre funciona correctament i depèn del certificat digital que tingueu.

Al final d'aquest document trobareu les instruccions detallades pas a pas.

► **Si resideixo fora de l'Estat, puc fer-ho d'alguna manera?**

Sí, mitjançant l'opció CERA que ja hem explicat en alguns comunicats. Demaneu-nos més informació.

JA TINC LA NOTA INFORMATIVA, I ARA QUÈ?

Doncs primer de tot felicitar-te. Ja has fet el primer pas que et legitima per actuar com a acusació particular.

Guarda-la, aviat te la demanarem.

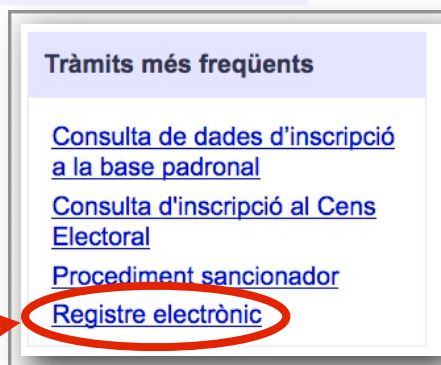
Ara ens aniria molt bé que contestessis l'enquesta que hem penjat al Twitter (<https://twitter.com/querellatsXrep>) per saber quina quantitat de querellants hi ha a cada província.

El següent pas, en el que estem treballant actualment i del qual aviat rebreu informació, serà donar poders notariais a favor del procurador de Madrid. Estem en la fase de cerca de notaris que ens permetin abaratir els costos dels poders. L'objectiu és tenir notaris distribuïts per bona part del territori en funció del nombre de querellants que hi hagi a cada província.

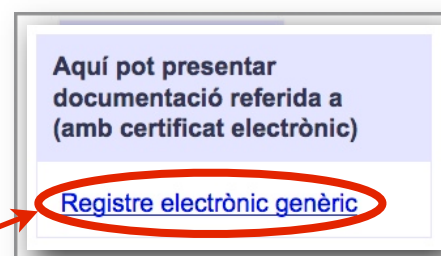
És important que seguïu els nostres canals de comunicació per estar al corrent de les novetats que vagin sorgint.

INSTRUCCIONS PER DEMANAR TELEMÀTICAMENT LA NOTA INFORMATIVA DEL CENS ELECTORAL

1.- Aneu a la seu electrònica pàgina de l'INE <https://sede.ine.gob.es>



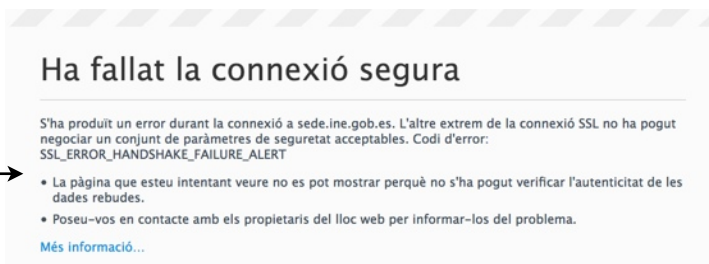
2.- Cliqueu on diu “**Registre electrònic**”



3.- Cliqueu on diu “**Registre electrònic genèric**”

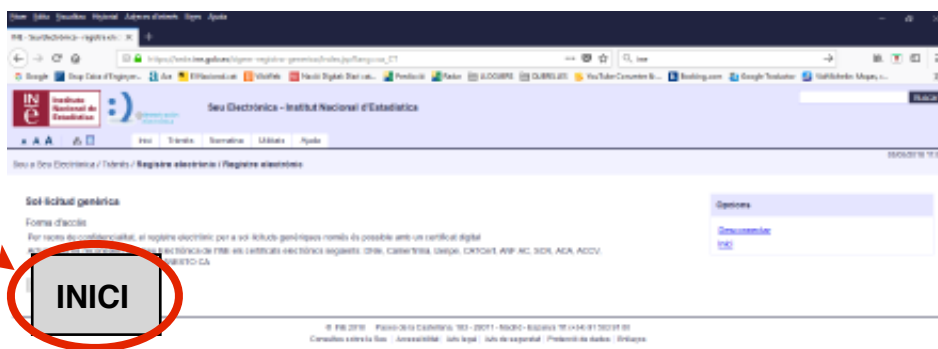
En aquest punt us demanarà la identificació del certificat digital. Poden succeir dues coses:

a) que no accepti la vostra certificació digital o que el vostre navegador no sigui compatible. Us sortirà un missatge similar a aquest

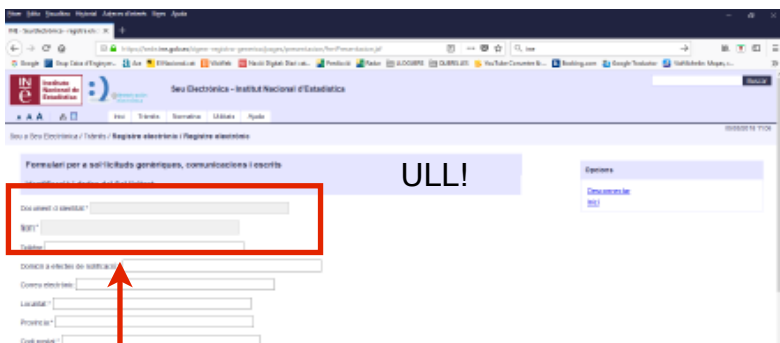


b) que el vostre certificat sigui acceptat i pugueu continuar

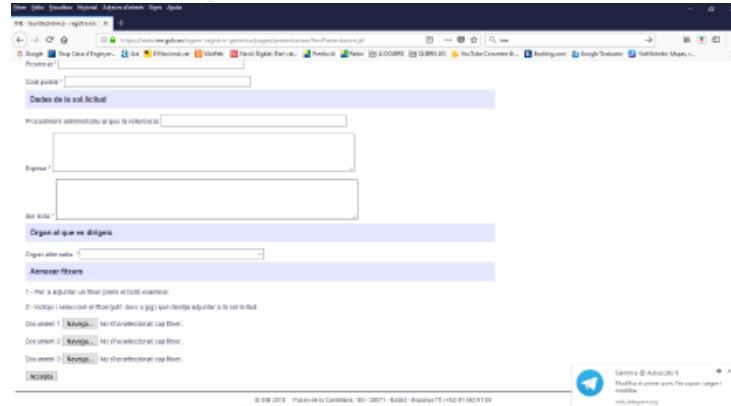
4.- Cliqueu sobre el botó "Inici" que us surt a baix a l'esquerra



5. Us apareixeran unes pantalles amb el formulari de sol·licitud.



ATENCIÓ: Si els camps de Document de identitat i nom estan en color gris sense cap dada, no perdeu més el temps. El vostre certificat digital no permet fer la sol·licitud. Estem reclamant a l'INE que solucioni aquest problema



6. Ompliu el formulari:


- Dels camps no obligatoris no oblideu de posar l'adreça electrònica per rebre la nota.
- A procediment administratiu: "Sol·licitud Nota informativa d'inscripció en el cens electoral tancat a 1 d'agost de 2017"
- A "Exposa" "Necessito una Nota informativa de la meva inscripció en el cens electoral tancat a 1 d'agost de 2017"
- A "Sol·licita" "Que em sigui expedida i tramesa la nota informativa indicada"
- A òrgan a qui es dirigeix: Delegació Provincial que correspongui en el menú desplegable "Accepta" i ja està

7. Imprimiu el rebut

En un parell de dies heu de rebre la notificació amb la nota.



querellantsXrepública

 facebook.com/querellatsXrepublica

 twitter.com/querellatsXrep

 t.me/querellatsXrepublica